





Homeschooling Klasse 4  
Wochenplan

SW30

	Montag	Dienstag	Mittwoch	Donnerstag	Freitag
<b>Lesen</b> 	Lesebuch S. 114+115 + AB 73			Lesebuch S. 118+119 lesen	
<b>Schreiben</b> 	AB 91	Übungsheft S. 63 Nr. 1+2+3 (5 Sätze) (Hilfe Spr. S. 99)	Übungsheft S. 65 Nr. 1a+1b (ins rote Heft)	Übungsheft S. 64	Sprachbuch S. 97, Nr. 1+2
<b>Rechnen</b> 	Buch, S. 97, Nr. 1 (Flächeninhalt ins Heft aufschreiben, dann Teilaufgaben lösen), Nr. 2 (Nüsse probieren, Zeichnung auf Vorlagen-AB)	Nussi, S. 77 Buch, S. 98: Nr. 1 (Fläche bestimmen ins Heft)	Buch, S. 98: Nr. 2, Nr.3 (Knacknüsse optional) Buch, S. 99, roter Kasten ins Heft abschreiben	Buch, S. 99, Nr. 1, Nr. 2, Nr.3,	Nussi, S. 78 Buch, S. 99, Nr.4, Nr.5
<b>Zusatz- aufgaben</b> 	<ul style="list-style-type: none"> <li>• Mathe: Knobelaufgabe AB</li> <li>• Sachunterricht: <a href="https://www.planet-schule.de/sf/filme-online.php?film=9478">https://www.planet-schule.de/sf/filme-online.php?film=9478</a> anschauen, ABs und online Quiz machen</li> <li>• Sport: <a href="https://www.youtube.com/watch?v=lij9O93WpH4&amp;list=PL9H8VPpyaFzOU7WShhUg25QvoIQrt7MSx&amp;index=59">https://www.youtube.com/watch?v=lij9O93WpH4&amp;list=PL9H8VPpyaFzOU7WShhUg25QvoIQrt7MSx&amp;index=59</a>  <i>Hinweis Mathe: Du darfst auch immer eine Nussaufgabe <u>anstelle</u> einer normalen Teilaufgabe bearbeiten! Beispiel: Du bearbeitest eine Nussaufgabe anstelle von Teilaufgabe a) oder zwei Nussaufgaben anstelle von Teilaufgabe a) und b) usw.</i> </li> </ul>				

**Homeschooling Klasse 4  
Wochenplan**

**SW30**